

# WhatsApp

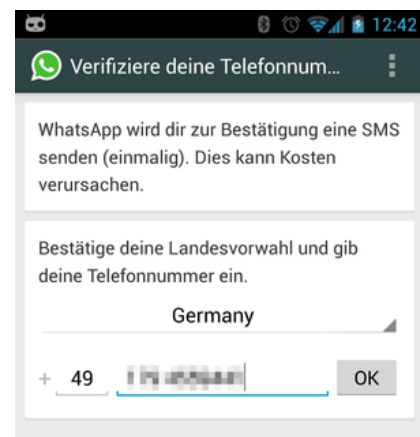
WhatsApp ist ein 2009 gegründeter Instant-Messaging-Dienst, der seit 2014 Teil der Facebook Inc. ist. Benutzer können über WhatsApp Textnachrichten, Bild-, Video- und Ton-Dateien sowie Standortinformationen, Dokumente und Kontaktdaten zwischen zwei Personen oder in Gruppen austauschen.



Laut einer Studie der Telekom-Behörde RTR nutzen 64 Prozent der österreichischen Bevölkerung im Alter ab 16 Jahren den Messenger-Dienst WhatsApp für Kurznachrichten oder für Telefonie.

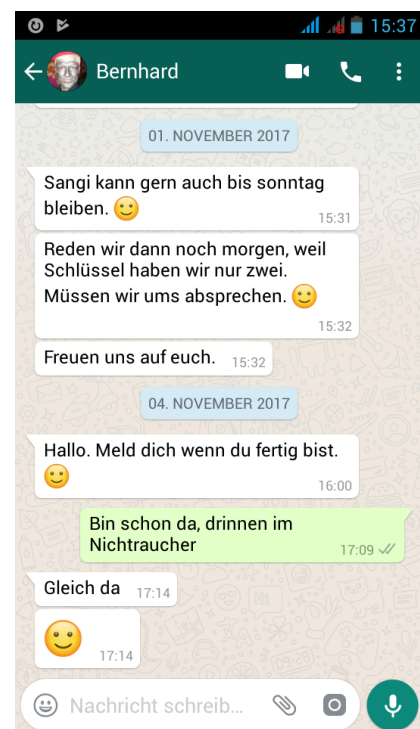
## WhatsApp einrichten

Laden und installieren Sie WhatsApp auf Ihrem Smartphone (über Play Store für Android oder App-Store für iPhone). Beim Anmelden wird Ihre Telefonnummer geprüft. Anschließend können Sie Nachrichten an Freunde oder Verwandte schicken, die ebenfalls WhatsApp nutzen. Dazu prüft die App Ihre Kontakte.



## Text verschicken

Wollen Sie eine Nachricht verschicken, tippen Sie in WhatsApp auf "Chats" und anschließend auf das "Nachrichten"-Icon, das oben oder unten rechts angezeigt wird, um einen neuen Chat zu starten. Jetzt sehen Sie eine Liste Ihrer Kontakte, die WhatsApp nutzen. Tippen Sie auf den Namen und ein neuer Chat öffnet sich. Geben Sie Ihren Text ein und tippen Sie dann auf "Nachricht senden".



## Sprachnachricht verschicken

Sie haben keine Lust, längere Nachrichten mühsam einzutippen? Schicken Sie einfach eine Sprachnachricht. Wählen Sie den gewünschten Kontakt aus und öffnen Sie den Chat. Statt den Text unten einzugeben, tippen Sie auf das Mikrofon-Symbol rechts neben dem Feld für die Texteingabe. Halten Sie den Knopf gedrückt, und diktieren Sie Ihren Text.

Auf "Senden" müssen Sie nicht drücken, die Nachricht wird automatisch verschickt. Passt die Nachricht doch nicht, wischen Sie nach links, um den Vorgang abzubrechen.

MIT UNTERSTÜTZUNG VON BUND, LAND UND EUROPÄISCHER UNION



LE 14-20



Projekt YOUTH REGION TRAUNSTEINREGION

## Fotos oder andere Medien verschicken

Um ein Bild, ein Dokument, ein Audio-File, einen Standort oder einen Kontakt zu verschicken, suchen Sie den Kontakt aus, an den Sie Fotos verschicken wollen. Wählen Sie "Foto od. Video aufnehmen" oder "Foto/Video Mediathek" und suchen Sie das Bild aus. Tippen Sie schließlich auf "Senden", wird das ausgesuchte Bild verschickt.

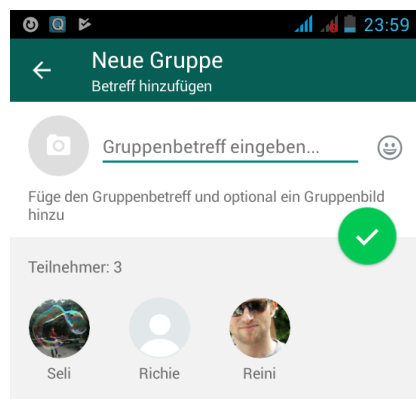
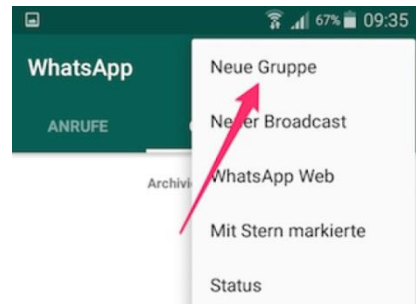


## Gruppe erstellen

Bis zu 256 Mitglieder kann eine WhatsApp Gruppe enthalten. Hinzugefügt und entfernt werden diese Mitglieder einzig und allein vom Gruppen-Administrator. Also von der Person, die diese WhatsApp-Gruppe erstellt hat. Allerdings kann jedes Mitglied die Gruppe selbsttätig verlassen.

Hier die Anleitung um eine neue WhatsApp-Gruppe zu erstellen:

- Zuerst öffnet man WhatsApp und tippt auf das Icon Chats.
- Oben, über den eventuell angezeigten Chats, befinden sich die zwei Menüpunkte Broadcast Listen und Neue Gruppe. Letzteres tippen wir an.
- Im nachfolgenden Fenster fügen wir die Kontakte aus unserer Kontaktliste hinzu, die wir mit dem Gruppenchat erreichen wollen. Die müssen wir nicht Name für Name eintragen, sondern dürfen sie in der Kontaktliste anklicken, bis alle beisammen sind.
- Nun werden wir aufgefordert, zuerst eine Bezeichnung (ein Gruppenbetreff) einzugeben und danach ein Gruppenbild auszusuchen.
- Anschließend tippen wir auf Weiter.
- Zuletzt klicken wir auf Erstellen und die eigene WhatsApp-Gruppe wird erstellt.



Die hinzugefügten Personen erhalten übrigens eine Nachricht, dass wir sie in die Gruppe aufgenommen haben. Verlässt ein Mitglied die Gruppe, dann erhält der Admin darüber eine Benachrichtigung.

## Quellen

<https://de.wikipedia.org/wiki/WhatsApp>

[https://www.rtr.at/de/inf/Konkurrenz\\_aus\\_dem\\_Netz\\_OTT/Die\\_Konkurrenz\\_aus\\_dem\\_Netz\\_OTT-Dienste.pdf](https://www.rtr.at/de/inf/Konkurrenz_aus_dem_Netz_OTT/Die_Konkurrenz_aus_dem_Netz_OTT-Dienste.pdf)

<http://www.connect.de/ratgeber/whatsapp-anleitung-erste-schritte-einsteiger-tipps-3195804.html>

<http://www.giga.de/downloads/whatsapp-fuer-iphone/tipps/eine-whatsapp-gruppe-erstellen>

MIT UNTERSTÜTZUNG VON BUND, LAND UND EUROPÄISCHER UNION



Europäischer  
Landschaftsfonds für  
die Entwicklung des  
ländlichen Raums:  
Hier investiert Europa in  
die ländlichen Gebiete



Projekt YOUTH REGION TRAUENSTEINREGION